



JLAB
AUDIO
AUSCULTADORES
PARA CRIANÇAS
JBuddies

Adoramos que esteja a desfrutar do JLab Audio! Orgulhamo-nos dos nossos produtos e apoiamo-los totalmente.



A SUA GARANTIA

Todas as reclamações de garantia estão sujeitas à autorização da JLab Audio e segundo o nosso próprio critério. Guarde a prova de compra para garantir a cobertura de garantia.



CONTACTE-NOS

Pode contactar-nos através do email support@jlabaudio.com ou visite-nos em intl.jlabaudio.com/contact

REGISTE-SE HOJE

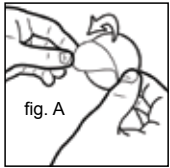
intl.jlabaudio.com/register

Atualizações de produtos
Dicas de utilização | FAQs e mais

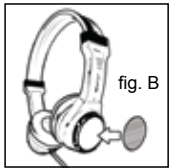
A JLab está satisfeita e orgulhosa de ter concebido os primeiros auscultadores de alta qualidade, com estilo e seguros apenas para crianças! Leia atentamente a seguinte informação sobre segurança para garantir uma utilização segura.

Este produto deve ser sempre utilizado sob supervisão de adultos. Contém um cabo com uma pequena tomada que pode constituir perigo de asfixia sem a supervisão de adultos. Preste atenção quando o seu filho utilizar os JBuddies.

COMO COLOCAR O SEU AUTOCOLANTE 3D FAVORITO

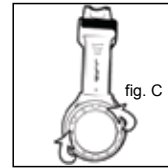


- 1 Retire a película protetora para expor o adesivo (fig. A).



- 2 Com o lado do adesivo virado para os auscultadores, pressione firmemente o autocolante na área disponível no lado do auricular (fig. B). Repita os passos para o outro lado.

AJUSTAR O NÍVEL DO VOLUME



Mova o seletor no auscultador direito no sentido horário para baixar o volume e no sentido anti-horário para aumentar o volume (fig. C). A direção está indicada com marcas na parte inferior do auricular.

ADVERTÊNCIA

- Evite a entrada de humidade ou líquidos na ponta do seu auscultador.
- Evite calor, frio e humidade extremos.
- Evite deixar cair ou esmagar os auscultadores, forçando o cabo ao puxá-lo rapidamente ou com demasiada força, ou ao dobrar o cabo num ângulo acentuado.
- Pode acumular-se cera nas auscultadores, diminuindo a qualidade do som. Remova cuidadosamente a cera com um cotonete ou outra ferramenta pequena para melhorar a qualidade do som.
- Se sentir desconforto ou dor, tente baixar o volume ou deixe de o utilizar temporariamente.
- Se sentir regularmente desconforto durante a utilização deste produto, deixe de o utilizar e consulte o seu médico.
- Recomendamos que trate os auscultadores como se fossem uns bons óculos de sol, mantendo-os num local seguro quando não estiverem a ser utilizados.



Produtos da loja | Alertas de ofertas | Burn-in dos seus auscultadores

JLab Audio + Burn-in Tool



INTL.JLABAUDIO.COM